



HACA LEITERN



Sprossenleitern **2014**



Prüfzeichen

Ihr Partner in Sachen Sicherheit



Gründungs-Mitglied im Verband
Deutscher Leitern- und
Fahrgerüsterhersteller



Nach dem Geräte- und
Produktsicherheitsgesetz im
eigenen Prüflabor zertifiziert



Das Qualitätsmanagementsystem
von HACA-LEITERN ist nach der
DIN EN ISO 9001 zertifiziert



Gründungs-Mitglied der
European Ladder Federation

Leiternklassifizierungen

PROFI



Für den industriellen
Dauereinsatz

- höherwertiger als die DIN EN 131 -

PLUS



Für Industrie
und Handwerk

- höherwertiger als die DIN EN 131 -

STANDARD



Für Büro, Haushalt,
Haus und Garten

- nach der DIN EN 131 -

Merkmale



Kundenspezifische
Fertigung



Eloxiert, keine
schwarzen Hände



Belastbarkeit



Für chemisch belastete
Einsatzgebiete



Leiter bei Kontakt
mit stromführenden
Elementen isolierend



Für Lebensmittelindustrie
geeignet

HACA-Leitern entsprechen dem Geräte- und Produktsicherheitsgesetz
und der DIN EN 131

Inhalt



Prüfzeichen, Leiternklassifizierungen, Merkmale	B.02
Schulungen	B.04
Leiternserien – Konstruktionsmerkmale	B.05
Anlegeleitern	B.09
Steckleitern	B.13
Schiebeleitern ohne Seilzug	B.15
Schiebeleitern mit Seilzug	B.17
Stehleitern	B.18
Kombinationsleitern	B.22
Teleskopleitern	B.26
Klappleitern	B.27
Obstbaumleitern	B.28
Dachdeckerleitern	B.29
Telesteiger	B.31
Fluchtleiter	B.32
Strickleitern, Kettenleiter	B.33
Dachauflegeleitern	B.34
Arbeitsdielen	B.35
Klappböcke	B.36
Arbeitsbühne, Arbeitsplattform	B.37
Zubehör/Sonderausstattungen	B.38



Schulungen



Nach TRBS 1203 muss der Arbeitgeber eine befähigte Person mit der Prüfung der Arbeitsmittel beauftragen. Nach 2.3 ist eine angemessene Weiterbildung unabdingbar.

HACA-LEITERN bietet Ihnen die Möglichkeit, in seinem Stammhaus in Bad Camberg durch Seminare unter kompetenter Leitung die nötige Qualifikation in Theorie und Praxis zu erwerben.

Fachschulungen

- Unterweisung zur Sachkunde für Leitern und Tritte
- Tragbare Feuerwehroleitern
- Ortsfeste Leitern und Fallschutz
- Fahrbare Arbeitsbühnen
- Überprüfung und Kontrolle von Steigeinrichtungen mit fester Schiene in Windkraftanlagen
- Weitere Fachschulungen auf Kundenwunsch möglich

Schwerpunktthemen

- Kennenlernen von Vorschriften, Normen und Merkblättern
- Beurteilung des Leiterzustandes
- Prüfung von Leitern
- Reparieren von Leitern
- Montagehinweise
- Produktauswahl



Teilnahmegebühr: € 210,- zzgl. MwSt. p. Schulungstag und Teilnehmer. In der Teilnahmegebühr sind enthalten: Ausführliche Seminarunterlagen, alkoholfreie Getränke, Mittagessen und ein Zertifikat. Schulungen vor Ort auf Anfrage.

INFO-LINE (0 64 34) 25-601



»LILA SERIE«



Vorzüge

- Stabile Alu-Konstruktion für den dauerhaften »Allround«-Einsatz in Industrie, Handwerk, Ladengeschäft und Haushalt
- Eloxierte Holme, deshalb keine »alu-schwarzen« Hände
- Besonders stabile Konstruktion
- Bequemes Stehen durch 35 mm tiefe Sprossen
- Top-Design
- Lila Kunststoffteile
- Hochwertige Beschlagteile

Sprossen

- Quadratisches Aluminiumrohr
- Rutschhemmende Riefung

Holme

- Beulungsresistentes Aluminium-Hohlkammer-C-Profil
- Ergonomisch geformt
- Natureloxiert E6 C-0

Gelenke

- Auswechselbare Gussgelenke (mit auswechselbaren Gelenkbolzen)

Leiterfüße

- Rutschfest
- Leicht auswechselbar

Maße

- Sprossenabstand ca. 300 mm

Holm-/Sprossenverbindung

- Geschraubt
- Gebördelt/verpresst
- Genietet
- Geschweißt

Varianten


- Anlegeleiter
- Stehleiter
- Steckleiter
- Kombinationsleiter
- Klappleiter
- Teleskopleiter
- Montageleiter
- Obstbaumleiter
- 2-tlg.-Schiebeleiter o. Seilzug
- 2-tlg.-Schiebeleiter m. Seilzug
- 3-tlg.-Schiebeleiter o. Seilzug
- 3-tlg.-Schiebeleiter m. Seilzug



Serienkennzeichnung



Stehleiter



ALU
LEITERN



SPROSSENLEITERN

Vorzüge

- Aluminiumleiter für den robusten Dauereinsatz in Industrie und Handwerk
- In allen Details auf **MEHR Sicherheit** ausgelegt
- Holmausführung und Konizität größer als die DIN-EN 131-Anforderung
- Dauerstabile Mehrfachverpressung/Bördelung der Sprossen mit den Holmen
- Sehr hohe Standsicherheit
- Mit Leiterabstandhaltern DBGM (verhindern »Fingerklemmen«)
- Gelbe Signalfarbe seitlich an den Holmen, an Sprezsicherungen und Leiterfüßen

Sprossen

- Quadratisches Aluminium-Rohrprofil mit rutschhemmender Riefung.
- Stabile Hohlkammerprofile

Holme

- Starkes rechteckiges Aluminium-Rohrprofil
- Dimensionierung für mehr Sicherheit, stabiler als die DIN EN 131

Gelenke

- Stabile auswechselbare Gussgelenke
- Mit dicken, auswechselbaren Gelenkbolzen

Leiterfüße/-schuhe

- Auswechselbar
- Integrierte Abstandhalter gegen Fingerklemmen

Maße

- Sprossenabstand ca. 280 mm



Serienkennzeichnung



Holm-/Sprossenverbindung

- Geschraubt
- Gebördelt/verpresst
- Genietet
- Geschweißt



Varianten

- Anlegeleiter
- Stehleiter
- Steckleiter
- Kombinationsleiter
- Klappleiter
- Teleskop-/Klappleiter
- Montageleiter
- Obstbaumleiter
- 2-tlg.-Schiebeleiter o. Seilzug
- 2-tlg.-Schiebeleiter m. Seilzug
- 3-tlg.-Schiebeleiter o. Seilzug
- 3-tlg.-Schiebeleiter m. Seilzug

»ALU-KOMPAKT-SERIE«



HACA LEITERN



Vorzüge

- »Allround«-Einsatz
- Geringes Gewicht
- Geschlossene Gelenke
- Beschlagteile verzinkt
- Ergonomisch geformte Holme
- Hochwertige Holm-/Sprossenverbindung

Sprossen

- Quadratisches Aluminiumrohr
- Rutschhemmende Riefung

Holme

- Rechteckiges Aluminium-Rohrprofil
- Mit roten Signalstreifen

Leiterfüße/-schuhe

- Auswechselbar

Gelenke

- Stabiles Rastergelenk (auf zwei Stellungen einrastbar)

Maße

- Sprossenabstand ca. 280 mm

Holm-/Sprossenverbindung

- Geschraubt
- Gebördelt/verpresst (Mehrfach-Bördelung)
- Genietet
- Geschweißt

Varianten

- Anlegeleiter
- Stehleiter
- Steckleiter
- Kombinationsleiter
- Klappleiter
- Teleskop-/Klappleiter
- Montageleiter
- Obstbaumleiter
- 2-tlg.-Schiebeleiter o. Seilzug
- 2-tlg.-Schiebeleiter m. Seilzug
- 3-tlg.-Schiebeleiter o. Seilzug
- 3-tlg.-Schiebeleiter m. Seilzug



Stehleiter



Serienkennzeichnung

SPROSSENLEITERN

»HOLZ-SERIE«



Vorzüge

- Der Klassiker für das Bauhandwerk
- Besondere Eignung für Innenausbau, Elektroarbeiten, Malerarbeiten und den Bau
- Je nach Witterung wird das Holz ein bis zwei Jahre freiluftgetrocknet und vor der Verarbeitung auf genaue Restfeuchte in der Trockenkammer konditioniert. Diese von HACA geschaffenen Voraussetzungen (sowie die richtige Lagerung beim Benutzer) beugen dem berüchtigten »Wackligwerden« vor.
- Sehr robust
- Stabiler als die DIN EN 131
- Geringe Temperaturleitfähigkeit
- Äußerst standsicher
- Antistatisch
- Beschlagteile verzinkt

Sprossen

- Buchenholz

Holme

- Astreines Holz aus Pitch-Pine oder nordischer Kiefer

Gelenke

- Stabil
- Auswechselbar

Maße

- Sprossenabstand ca. 280 mm



Stehleiter

Holm-/Sprossenverbindung

- Verzapft
- Keilverzapft
- Verdeckt verzapft

Varianten

- Anlegeleiter
- Stehleiter
- Steckleiter
- Kombinationsleiter
- Klappleiter
- Teleskop-/Klappleiter
- Montageleiter
- Obstbaumleiter
- 2-tlg.-Schiebeleiter o. Seilzug
- 2-tlg.-Schiebeleiter m. Seilzug
- 3-tlg.-Schiebeleiter o. Seilzug
- 3-tlg.-Schiebeleiter m. Seilzug



Serienkennzeichnung



Anlegeleitern/Dachausstieg



»LILA SERIE«



- Eloxierte, ergonomisch geformte Holme
- Robuste, dauerstabile Mehrfachverpressung
- Höchste Holmstabilität gegen Beulung
- Sehr ansprechendes Design
- Maße
Lichte Weite ca. 405 mm, äußere Leiterbreite ca. 460 mm, Sprossenabstand 300 mm

Zubehör/Sonderausstattungen

Dachrinnenhalter **Best.-Nr. 0122 0000 00**, Einhängegarnitur **Best.-Nr. 0705 1100 00**,
Einsch. Haltegriff **Best.-Nr. 0602 01 00 00**, Fußspitzen **Best.-Nr. 0622 1000 00**,
Haken **Best.-Nr. 0910 3700 00**, Leiterträger **Best.-Nr. 0116 1000 00**,
Vorhängeschloss **Best.-Nr. 0516 1200 00** - Infos u. Preise ab Seite B.38

Typ 8005

Größe	Holmlänge ca. m	Gewicht ca. kg	Bestell- Nr.	€ p. Stck.
5	1,50	3,3	8005 0000 05	73,-
6	1,82	3,9	8005 0000 06	84,50
7	2,10	4,4	8005 0000 07	91,50
8	2,42	5,0	8005 0000 08	102,-
9	2,70	5,7	8005 0000 09	115,-
10	3,00	6,1	8005 0000 10	125,-
11	3,32	6,8	8005 0000 11	138,-
12	3,62	7,4	8005 0000 12	147,-
13	3,90	8,0	8005 0000 13	162,-
14	4,20	8,8	8005 0000 14	170,-
15	4,50	9,2	8005 0000 15	188,-
16	4,80	10,0	8005 0000 16	201,-
17	5,10	10,5	8005 0000 17	218,-
18	5,40	10,9	8005 0000 18	224,-
19	5,70	11,8	8005 0000 19	251,-
20	6,00	14,1	8005 0000 20	289,-



Typ 8005 mit Sonderausstattung:
Einschiebbarer Haltegriff
Best.-Nr. 0602 0100 00+
Haken Best.-Nr. 0910 3700 00

»MEHRISI®-SERIE«



- Robuste dauerstabile Holm-/Sprossen-Mehrfach-Bördelung
- Maße
Lichte Weite ca. 370 mm, äußere Leiterbreite ca. 420 mm
Sprossenabstand 280 mm

Zubehör/Sonderausstattungen

Dachrinnenhalter **Best.-Nr. 0122 0000 00**, Einhängegarnitur **Best.-Nr. 0705 1100 00/0528 4601 00**,
Durchsteckanker **Best.-Nr. 0529 5109 00**, Flachhaken **Best.-Nr. 0930 6007 00/0930 1007 00**,
Haken **Best.-Nr. 0910 3007 00/0910 6007 00**, Fußspitzen **Best.-Nr. 0622 1000 00/0240 1000 00/**
0271 1000 00, Fußverlängerung **Best.-Nr. 0155 1000 00**, Gummianleger **Best.-Nr. 0940 1000 00**,
Kugelgelenk-Tellerfuß **Best.-Nr. 0416 1000 00**, Leiterträger **Best.-Nr. 0116 1000 00**,
Vorhängeschloss **Best.-Nr. 0516 1200 00**, Traverse **Best.-Nr. 0609 1000 00**,
Wandabstandhalter **Best.-Nr. 0545 1000 00/0548 0000 00**, - Infos und Preise ab Seite B.38.
Haltegriff **Best.-Nr. 0602 0000 00**, Wandbefestigung **Best.-Nr. 0605 0600 00** - Infos u. Preise Seite B.10.

Typ 6007

Größe	Holmlänge ca. m	Gewicht ca. kg	Bestell- Nr.	€ p. Stck.
8	2,50	4,4	6007 0000 08	131,-
10	3,06	5,5	6007 0000 10	153,-
12	3,62	6,6	6007 0000 12	176,-
14	4,18	7,7	6007 0000 14	203,-



Typ 6007



SPROSSENLEITERN

Anlegeleitern/Dachausstieg



»ALU-KOMPAKT-SERIE« 0

- Leichte, dennoch robuste Leiter für das Bauhandwerk
- Ausgelegt für platzsparenden Transport
- Für ortsfeste Montage geeignet
- Maße

Lichte Weite ca. 300 mm, äußere Leiterbreite ca. 350 mm, Sprossenabstand 280 mm

■ Zubehör/Sonderausstattungen

Dachrinnenhalter	Best.-Nr. 0122 0000 00
Einhängegarnitur	Best.-Nr. 0705 1100 00
Durchsteckanker	Best.-Nr. 0529 5109 00
Flachhaken	Best.-Nr. 0930 6007 00/0930 1007 00
Haken	Best.-Nr. 0910 3007 00/0910 6070 00
Einhängevorrichtung	Best.-Nr. 0528 4601 00
Fußspitzen	Best.-Nr. 0622 1000 00/0240 1000 00/0271 1000 00
Fußverlängerung	Best.-Nr. 0155 1000 00
Gummianleger	Best.-Nr. 0940 1000 00
Kugelgelenk-Tellerfuß	Best.-Nr. 0416 1000 00
Leiterträger	Best.-Nr. 0116 1000 00
Vorhängeschloss	Best.-Nr. 0516 1200 00
Traverse	Best.-Nr. 0609 1100 00
Wandabstandhalter	Best.-Nr. 0545 1000 00/0548 0000 00

- Infos und Preise ab Seite B.38

Klappfuß (2 Stck.)

Extra große Auflagefläche für erhöhte Standsicherheit

Best.-Nr. 0624 5101 00 € 64,50 p. Satz

Einschiebbarer Haltegriff

Länge ca. 1 m. Mit Endbegrenzungen.

Zur bauseitigen Montage am rechten Leiterholm.

Best.-Nr. 0602 0000 00 € 121,- p. Stck.

Schwenkbarer Haltegriff

Länge ca. 1,20 m.

Best.-Nr. 0602 0210 00 € 97,50 p. Stck.

Nach Möglichkeit sollte die Leiter gegen Wegrutschen gesichert werden. Montieren Sie an der Leiter die Haken **Typ 0910.3007** sowie an der Wand die Eihängevorrichtung **Typ 0705.10** oder **Typ 0528.4601**.

- Infos und Preise ab Seite B.38

Wandbefestigung zum Anschrauben

Aluminium. Für ortsfeste senkrechte Montage.

Wandabstand 200 mm. Verwendbar bis Gr. 14.

Klemmlasche galvanisch verzinkt.

Best.-Nr. 0605 0600 00 € 16,- p. Stck.



Typ 6005



Einschiebbarer Haltegriff Typ 0602 und Eihängevorrichtung Typ 0528.46.01

Typ 6005

Größe	Holmlänge ca. m	Gewicht ca. kg	Bestell- Nr.	€ p. Stck.
6	1,89	3,3	6005 0300 06	90,50
7	2,17	3,8	6005 0300 07	97,50
8	2,45	4,3	6005 0300 08	108,-
9	2,73	4,7	6005 0300 09	120,-
10	3,01	5,2	6005 0300 10	131,-
12	3,57	6,1	6005 0300 12	154,-
14	4,13	7,1	6005 0300 14	183,-
16	4,69	8,2	6005 0300 16	215,-
18	5,25	9,1	6005 0300 18	246,-
20	5,81	10,3	6005 0300 20	284,-
22	6,37	11,2	6005 0400 22*)	319,-

*) Lichte Weite ca. 370 mm, äußere Leiterbreite ca. 420 mm



Schwenkbarer Haltegriff Typ 0602.02.10

Zubehör Anlegeleitern/Dachausstieg

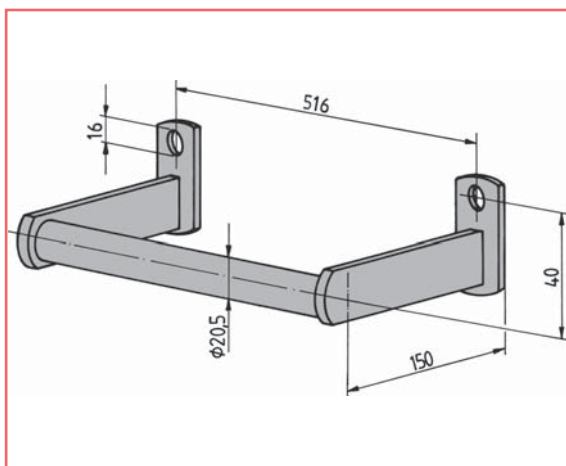


Wandabstandshalter



Bestell-Nr. 0548 0000 00

Einhängevorrichtung



Bestell-Nr. 0528 4601 00

Schwenkbarer Haltegriff



Bestell-Nr. 0602 0210 00

Klappbarer Handlauf



Bestell-Nr. 0880 1000 00

Klapptraverse



Breite 1,00 m, Bestell-Nr. 0609 1201 00
Breite 1,20 m, Bestell-Nr. 0609 1201 20

Traverse unebener Boden



Bestell-Nr. 0609 1100 00

Weiteres Zubehör siehe Leitertypen und ab B.38.

SPROSSENLEITERN

Anlegeleitern



»SPEZIAL-SERIE«



- Für Lebensmittel- und chemische Industrie, Wasserwerke, Brauereien, Molkereien etc.
- Aluminium, farblos eloxiert E6 CO DIN 17 611
- Die Leiter kann rückstandslos gereinigt werden
- Rundum geschweißte Holm-/Sprossenverbindung
- Dicht anliegende, ölbeständige Leiternschuhe
- Maße
Lichte Weite 300 mm, äußere Leiterbreite 350 mm, Sprossenabstand 280 mm



Zubehör/Sonderausstattungen

Flachhaken **Best.-Nr. 0930 1007 00**, Haken **Best.-Nr. 0910 3007 00**
- Infos und Preise ab Seite B.38



Typ 6001

Typ 6001

Größe	Holmlänge ca. m	Gewicht ca. kg	Bestell- Nr.	€ p. Stck.
6	1,93	3,7	6001 0000 06	185,-
7	2,21	3,8	6001 0000 07	199,-
8	2,49	4,4	6001 0000 08	218,-
10	3,05	5,3	6001 0000 10	261,-
12	3,61	6,2	6001 0000 12	301,-

»HOLZ-SERIE«



- Verdeckte Verzapfung
- Maße
Lichte Weite ca. 330 mm, äußere Leiterbreite ca. 380 mm, Sprossenabstand 280 mm

Zubehör/Sonderausstattungen

Einhängegarnitur **Best.-Nr. 0705 1100 00**, Flachhaken **Best.-Nr. 0930 6007 00/0930 1007 00**, Haken **Best.-Nr. 0910 3007 00/0910 6070 00**, Fußspitzen **Best.-Nr. 0270 1000 00**, Leiterschuhe bis Gr. 10 **Best.-Nr. 0361 1000 00**, Gr. 11-14 **Best.-Nr. 0362 1000 00**, Leiterträger **Best.-Nr. 0116 1000 00**, Vorhängeschloss **Best.-Nr. 0516 1200 00**, Wandabstandhalter **Best.-Nr. 0545 1000 00/0548 0000 00**,
Infos und Preise ab Seite B.38

Typ 1000

Größe	Holmlänge ca. m	Gewicht ca. kg	Bestell- Nr.	€ p. Stck.
5	1,64	5,0	1000 0000 05	60,-
6	1,92	5,5	1000 0000 06	68,50
7	2,20	6,0	1000 0000 07	78,50
8	2,48	6,5	1000 0000 08	88,50
9	2,76	7,5	1000 0000 09	98,50
10	3,04	8,5	1000 0000 10	109,-
11	3,32	9,5	1000 0000 11	120,-
12	3,60	11,5	1000 0000 12	131,-
14	4,16	13,5	1000 0000 14	166,-



Typ 1000

Anlegeleitern

»SPEZIAL-SERIE«



- Holme, halbrund, aus Fichtenstangen
- Sprossen aus Fichte
- Maße

Lichte Weite ca. 300 mm,
äußere Leiterbreite ca. 370 mm am oberen Leiterende

Leichtes Verziehen oder Verdrehen der Leiter ist bei diesem Typ nicht zu vermeiden und begründet keine Reklamation!

Zubehör/Sonderausstattungen

Fußspitzen **Best.-Nr. 0270 1000 00**, Leiterschuhe bis Gr. 17 **Best.-Nr. 0362 1000 00**,
Größe 21-28 **Best.-Nr. 0363 1000 00**,
Infos und Preise ab Seite B.38



Typ 9001

Typ 9001

Größe	Holmlänge ca. m	Gewicht ca. kg	Bestell- Nr.	€ p. Stck.
10	3,00	10,5	9001 0000 10	63,-
12	3,50	12,5	9001 0000 12	67,-
14	4,00	14,5	9001 0000 14	76,-
15	4,50	16,5	9001 0000 15	87,50
17	5,00	18,5	9001 0000 17	96,50
20	6,00	23,0	9001 0000 20	119,-
24*	7,00	26,5	9001 0000 24	139,-

* Nur Selbstabholung im Stammhaus oder Werkslager.

Steckleitern

»ALU-KOMPLETT-SERIE«



- Absenken oder Hochziehen z. B. in Gruben und Schächten durch arretierbare Sicherungshaken
- Reparaturfreundlich, geschraubte Holm-/Sprossenverb.
- Leiterteile beliebig austauschbar
- Mit zwei Sicherungshaken an den oberen Leiterenden zur Arretierung der Leiternteile
- Maße

Äußere Leiterbreite max. ca. 450 mm, Sprossenabstand 280 mm

Zubehör/Sonderausstattungen

Wandabstandhalter
mit Ablagegitter (s.S. B.43) **Best.-Nr. 0545 1000 00** € 139,- p. Set
Wandabstandhalter (s.S. B.43) **Best.-Nr. 0548 0000 00** € 77,- p. Stck.
Aufsteckbare Gleitrolle **Best.-Nr. 0811 0000 00** € 54,50 p. Stck.



Typ 6231, Gr. 15, Gr. 5

Typ 6231

Größe	Leiterteile Stck.	Gesamtlänge ca. m	Gewicht ca. kg	Bestell- Nr.	€ p. Stck.
5	1	1,72	5,0	6231 0000 05	153,-
10	2	3,10	10,0	6231 0000 10	305,-
15	3	4,50	15,0	6231 0000 15	456,-
20	4	5,90	20,0	6231 0000 20	607,-
25	5	7,30	25,0	6231 0000 25	759,-



Aufsteckbare Gleitrollen

Ø 125 mm, auf einem Sprossenrohr montiert.
Passt auf jedes Leiterenteil



Sicherungshaken



SPROSSENLEITERN



HACA
LEITERN



Schiebeleitern ohne Seilzug

»LILA SERIE«



- 2-tlg. - jedes Leiterteil auch einzeln verwendbar
- Eloxierte, ergonomisch geformte Holme
- Höchste Holmstabilität gegen Beulung
- Robuste, dauerstabile Mehrfachverpressung
- Steckhaken mit Abhebesicherung
- Ab Gr. 14 mit Gleitrollen am oberen Leiterende
- Maße
Lichte Weite ca. 370 mm, äußere Leiterbreite ca. 490 mm, Sprossenabstand 300 mm

Zubehör/Sonderausstattungen

Dachrinnenhalter **Best.-Nr. 0122 0000 00**, Einhängegarnitur **Best.-Nr. 0705 1100 00**,
Haken **Best.-Nr. 0910 3700 00**, Fußspitzen **Best.-Nr. 0622 1000 00**,
Leiterträger **Best.-Nr. 0116 1000 00**, Sicherungselement **Best.-Nr. 0116 1200 00** -
Infos und Preise ab Seite B.38

Typ 8205

Größe	Länge ausgezogen ca. m	Länge zusammen- geschoben ca. m	Gewicht ca. kg	Bestell- Nr.	€ p. Stck.
6	3,07	1,90	9,0	8205 0000 06	193,-
8	4,27	2,50	12,5	8205 0000 08	236,-
10	5,17	3,10	14,5	8205 0000 10	284,-
12	6,37	3,70	17,0	8205 0000 12	333,-
14	7,57	4,30	23,0	8205 0000 14	472,-
16	8,47	4,90	25,0	8205 0000 16	528,-
18	9,07	5,50	27,0	8205 0000 18	589,-



Typ 8205

»MEHRSE-SERIE«



- 2-tlg. - jedes Leiterteil auch einzeln verwendbar
- Robuste dauerstabile Holm-/Sprossen-Mehrfach-Bördelung
- Steckhaken mit Abhebesicherung
- Ab Gr. 14 mit Gleitrollen Ø 100 mm am oberen Leiterende
- Maße
Lichte Weite ca. 370 mm, äußere Leiterbreite ca. 440 mm, Sprossenabstand 280 mm

Zubehör/Sonderausstattungen

Dachrinnenhalter **Best.-Nr. 0122 0000 00**, Fußspitzen **Best.-Nr. 0622 1000 00**,
Best.-Nr. 0240 1000 00, **Best.-Nr. 0271 1000 00**, Gleitrollen **Best.-Nr. 0819 1000 00**,
Kugelgelagerter Tellerfuß **Best.-Nr. 0416 1000 00**, Leiterträger
Best.-Nr. 0116 1000 00, Sicherungselement **Best.-Nr. 0116 1200 00**, Mastanleger
Best.-Nr. 0546 0000 00, Traverse **Best.-Nr. 0609 1100 00**, Wandabstandhalter
Best.-Nr. 0545 1000 00, **Best.-Nr. 0548 0000 00** - Infos und Preise ab Seite B.38

Typ 6207

Größe	Länge ausgezogen ca. m	Länge zusammen- geschoben ca. m	Gewicht ca. kg	Bestell- Nr.	€ p. Stck.
8	4,14	2,46	9,1	6207 0000 08	279,-
10	4,98	3,02	12,2	6207 0000 10	333,-
12	6,10	3,60	15,3	6207 0000 12	406,-
14	7,22	4,15	18,9	6207 0000 14	493,-



Typ 6207



Holm-/Sprossen-
verbinding



Gleitrollen ab
Gr. 14

Schiebeleitern ohne Seilzug



»ALU-KOMPAKT-SERIE«

0



- **2-tlg.** - jedes Teil auch einzeln verwendbar
- Dauerstabile Holm-/Sprossen-Mehrfach-Bördelung
- Steckhaken mit Abhebesicherung
- Ab Gr. 14 mit Gleitrollen Ø 90 mm am oberen Leiterende
- Mit Klappfuß am unteren Leiterende
- **Maße**

Lichte Weite ca. 300 mm, äußere Leiterbreite ca. 430 mm, Sprossenabstand 280 mm

■ Zubehör/Sonderausstattungen

Dachrinnenhalter **Best.-Nr. 0122 0000 00**, Fußspitzen **Best.-Nr. 0622 1000 00/0240 1000 00/0271 1000 00**, Gleitrollen **Best.-Nr. 0819 1000 00**, Kugelgel.-Tellerf. **Best.-Nr. 0416 1000 00**, Leiterträger **Best.-Nr. 0116 1000 00**, Sicherungselement **Best.-Nr. 0116 1200 00**, Mastanleger **Best.-Nr. 0546 0000 00**, Traverse **Best.-Nr. 0609 1000 00**, Wandabstandhalter **Best.-Nr. 0545 1000 00/0548 0000 00** - Infos und Preise ab Seite B.38

Typ 6205

Größe	Länge ausgezogen ca. m	Länge zusammen-geschoben ca. m	Gewicht ca. kg	Bestell-Nr.	€ p. Stck.
6	2,97	1,85	7,2	6205 0000 06	198,-
8	4,09	2,40	9,2	6205 0000 08	257,-
10	4,93	2,97	11,3	6205 0000 10	310,-
12	6,05	3,53	14,1	6205 0000 12	366,-
14	7,26	4,20	18,3	6205 0000 14	455,-
16	8,38	4,74	22,8	6205 0000 16	558,-
18	9,22	5,30	26,9	6205 0000 18	668,-



Typ 6205

»LILA SERIE«

0



- **3-tlg.** - jedes Leiterteil auch einzeln verwendbar
- Eloxierete, ergonomisch geformte Holme
- Robuste, dauerstabile Mehrfachverpressung
- Bequemes Stehen durch 35 mm tiefe Sprossen
- Steckhaken mit Abhebesicherung
- Höchste Holmstabilität
- Sehr ansprechendes Design
- Mit Gleitrollen am oberen Leiterende
- **Maße**

Lichte Weite ca. 370 mm, äußere Leiterbreite ca. 570 mm, Sprossenabstand 300 mm

■ Zubehör/Sonderausstattungen

Dachrinnenhalter **Best.-Nr. 0122 0000 00**, Fußspitzen **Best.-Nr. 0622 1000 00**, Leiterträger **Best.-Nr. 0116 1000 00**, Sicherungselement **Best.-Nr. 0116 1200 00** - Infos und Preise ab Seite B.38

Typ 8275

Größe	Länge ausgezogen ca. m	Länge zusammen-geschoben ca. m	Gewicht ca. kg	Bestell-Nr.	€ p. Stck.
6	4,30	1,92	14,1	8275 0000 06	366,-
8	5,80	2,52	17,3	8275 0000 08	430,-
10	7,30	3,12	25,1	8275 0000 10	583,-
11	8,20	3,42	27,3	8275 0000 11	619,-
12	8,50	3,72	29,6	8275 0000 12	663,-
14	10,32	4,28	42,0	8275 0000 14	964,-



Typ 8275

Schiebeleitern mit Seilzug



Vorzüge der Schiebeleitern mit Seilzug:

Die Leitern können in zusammengeschobenem Zustand an der Wand angelehnt und mittels Gleitrollen je nach Bedarf mit dem Seilzug problemlos aus- oder eingeschoben werden. Ein Umlegen der Leiter ist deshalb nicht erforderlich. Im Hinblick auf die rationelle Handhabung empfehlen wir für Industrie und Handwerk – besonders bei großen Längen – die Verwendung von Leitern mit Seilzug.

»LILA SERIE«



- **2-tlg.**
Oberes Leiterteil mittels Zugseil von Sprosse zu Sprosse in der Höhe verstellbar. Arretierung bzw. Einrasten auf den Sprossen durch Schwerkraftfallhaken
- Eloxierte, ergonomisch geformte Holme
- Robuste, dauerstabile Mehrfachverpressung
- Bequemes Stehen durch 35 mm tiefe Sprossen
- Höchste Holmstabilität gegen Beulung
- Sehr ansprechendes Design
- Mit Gleitrollen am oberen Leiterende
- **Maße**
Lichte Weite ca. 370 mm,
äußere Leiterbreite ca. 500 mm,
Sprossenabstand 300 mm

- **Zubehör/Sonderausstattungen**
Dachrinnenhalter **Best.-Nr. 0122 0000 00**
Fußspitzen **Best.-Nr. 0622 1000 00**
Leiterträger **Best.-Nr. 0116 1000 00**
Sicherungselement **Best.-Nr. 0116 1200 00**
– Infos und Preise ab Seite B.38



Typ 8250



Holm-/Sprossenverbindung



Schwerkraftfallhaken



Gleitrollen

Typ 8250

Größe	Länge ausgezogen ca. m	Länge zusammengeschoben ca. m	Gewicht ca. kg	Bestell-Nr.	€ p. Stck.
12	6,42	3,72	20	8250 0000 12	466,-
14	7,62	4,32	23	8250 0000 14	537,-
16	8,52	4,92	26	8250 0000 16	587,-
18	9,12	5,52	29	8250 0000 18	650,-
20	10,62	6,12	40	8250 0000 20	899,-
22	11,52	6,72	44	8250 0000 22	976,-
24	12,12	7,32	48	8250 0000 24	1062,-



SPROSSENLEITERN




Schiebeleitern mit Seilzug

»ALU-KOMPAKT-SERIE« 0

- **2-tlg.** - oberes Leiterteil mittels Zugseil von Sprosse zu Sprosse in der Höhe verstellbar. Arretierung bzw. Einrasten auf den Sprossen durch Schwerkraftfallhaken
- Dauerstabile Holm-/Sprossen-Mehrfach-Bördelung
- Mit Gleitrollen am oberen und Klappfuß am unteren Leiterende
- Seil-Ø 12 mm
- **Maße**
Lichte Weite ca. 300 mm, äußere Leiterbreite ca. 435 mm, Sprossenabstand 280 mm

■ **Zubehör/Sonderausstattungen**
 Dachrinnenhalter **Best.-Nr. 0122 0000 00**, Fußspitzen bis Gr. 20 **Best.-Nr. 0622 1000 00**, Leiterträger **Best.-Nr. 0116 1000 00**, Sicherungselement **Best.-Nr. 0116 1200 00**, Mastanleger **Best.-Nr. 0546 0000 00**, Traverse **Best.-Nr. 0609 1100 00** - Infos und Preise ab Seite B.38



Typ 6255

Typ 6255

Größe	Länge ausgezogen ca. m	Länge zusammengesoben ca. m	Gewicht ca. kg	Bestell-Nr.	€ p. Stck.
14	7,26	4,18	19,7	6255 0000 14	515,-
16	8,38	4,74	24,8	6255 0000 16	629,-
18	9,24	5,30	28,2	6255 0000 18	742,-
20	10,34	5,86	33,0	6255 0000 20	867,-
22	11,46	6,42	38,1	6255 0000 22	992,-

Stehleitern

»ALU-KOMPAKT-SERIE« 0

- Dauerstabile Holm-/Sprossen-Mehrfach-Bördelung
- Nylon-Spreizsicherungen
- **Maße** - Sprossenabstand 280 mm

■ **Zubehör/Sonderausstattungen**
 Einklappbare Arbeits- und Ablageplattform **Best.-Nr. 0165 0000 00**, Fußspitzen **Best.-Nr. 0622 1000 00**, Fußverlängerungen Gr. 5-8 **Best.-Nr. 0155 1000 00**, Leiterhalter **Best.-Nr. 0516 1000 00**, Vorhängeschloss **Best.-Nr. 0516 1200 00**, Leiterträger **Best.-Nr. 0116 1000 00**, Sicherungselement **Best.-Nr. 0116 1200 00** - Infos und Preise ab Seite B.38



Typ 6025

Typ 6025

Größe	Holmlänge ca. m	Leiterbreite am Fuß ca. m	Gewicht ca. kg	Bestell-Nr.	€ p. Stck.
5	1,51	0,50	5,5	6025 0000 05	197,-
6	1,79	0,53	6,5	6025 0000 06	227,-
7	2,07	0,56	8,0	6025 0000 07	257,-
8	2,35	0,59	8,5	6025 0000 08	286,-
9	2,63	0,62	10,0	6025 0000 09	320,-
10	2,91	0,65	11,0	6025 0000 10	348,-
12	3,47	0,71	16,0	6025 0000 12	407,-

Stehleitern

»LILA SERIE«



- Eloxierte, ergonomisch geformte Holme 0
- Robuste, dauerstabile Mehrfachverpressung
- Höchste Holmstabilität gegen Beulung
- Sehr ansprechendes Design
- Bequemes Stehen durch 35 mm tiefe Sprossen
- Maße
Sprossenabstand 300 mm

Zubehör/Sonderausstattungen

Fußspitzen	Best.-Nr. 0622 1000 00
Leiterhalter	Best.-Nr. 0516 1000 00
Vorhängeschloss	Best.-Nr. 0516 1200 00
Leiterträger	Best.-Nr. 0116 1000 00
Sicherungselement	Best.-Nr. 0116 1200 00
Spreizsicherungen aus Knotenkettten	Best.-Nr. 0600 1810 00

- Infos und Preise ab Seite B.38



Holm-/Sprossenverbindung



Scharniere

Typ 8025

Typ 8025

Größe	Holmlänge ca. m	Leiterbreite am Fuß ca. m	Gewicht ca. kg	Bestell- Nr.	€ p. Stck.
6	1,88	0,56	9,5	8025 0000 06	254,-
8	2,48	0,61	12,2	8025 0000 08	316,-
10	3,08	0,67	15,1	8025 0000 10	379,-
11	3,38	0,70	16,6	8025 0000 11	407,-
12	3,68	0,72	18,1	8025 0000 12	456,-



Stehleitern



» MEHRSEI®-SERIE «



- **Robuste dauerstabile Holm-/Sprossen-Mehrfach-Bördelung** 0
- **Hohe Stabilität, hohe Standsicherheit**
- **Hochwertige, austauschbare Gelenke**
- **Leiterabstandhalter gegen Fingerklemmen beim Zusammenklappen der Leiter**
- **Maße**
Sprossenabstand 280 mm

■ Zubehör/Sonderausstattungen

Einklappbare Arbeits- u. Ablageplattform	Best.-Nr. 0165 0000 00
Fußspitzen	Best.-Nr. 0622 1000 00
Fußverlängerungen Gr. 6-10	Best.-Nr. 0155 1000 00
Fußverlängerungen Gr. 12-14	Best.-Nr. 0152 1000 00
Leiterhalter	Best.-Nr. 0516 1000 00
Vorhängeschloss	Best.-Nr. 0516 1200 00
Leiterträger	Best.-Nr. 0116 1000 00
Sicherungselement	Best.-Nr. 0116 1200 00

- Infos und Preise ab Seite B.38



Holm-/Sprossenverbindung



Scharniere

Typ 6027

Typ 6027

Größe	Holmlänge ca. m	Leiterbreite am Fuß ca. m	Gewicht ca. kg	Bestell- Nr.	€ p. Stck.
6	1,79	0,69	6,8	6027 0000 06	302,-
7	2,07	0,72	10,0	6027 0000 07	339,-
8	2,35	0,76	11,9	6027 0000 08	370,-
10	2,91	0,85	14,8	6027 0000 10	444,-
12	3,47	0,93	18,7	6027 0000 12	531,-
14	4,03	1,00	22,5	6027 0000 14	612,-
16	4,60	0,83	23,8	6027 0000 16	723,-
18	5,15	0,89	27,6	6027 0000 18	858,-
20	5,70	0,95	32,0	6027 0000 20	1.000,-



Stehleitern



»HOLZ-SERIE«



100 %
ASTFREI

- Kräftige auswechselbare Gelenke DBGM  
- Ketten-Spreizsicherungen (für Schweißarbeiten geeignet, Zubehör)
- Verdeckte Verzapfung
- Maße - Sprossenabstand 280 mm

Zubehör/Sonderausstattungen

Einklappbare Arbeits- u. Ablageplattform	Best.-Nr. 0165 0000 00
Leiterhalter	Best.-Nr. 0516 1000 00
Vorhängeschloss	Best.-Nr. 0516 1200 00
Leiterschuhe Gr. 4-10	Best.-Nr. 0361 1000 00
Gr. 12-14	Best.-Nr. 0362 1000 00
Leiterträger	Best.-Nr. 0116 1000 00
Sicherungselement	Best.-Nr. 0116 1200 00
Spreizsicherung aus Kette (Set)	Best.-Nr. 0600 1810 00

- Infos und Preise ab Seite B.38



Typ 1020



Typ 1020

Größe	Holmlänge ca. m	Leiterbreite am Fuß ca. m	Gewicht ca. kg	Bestell- Nr.	€ p. Stck.
4	1,22	0,49	8,0	1020 0000 04	109,-
5	1,50	0,52	9,5	1020 0000 05	132,-
6	1,78	0,55	11,5	1020 0000 06	149,-
7	2,06	0,58	13,5	1020 0000 07	172,-
8	2,34	0,61	15,5	1020 0000 08	190,-
9	2,62	0,64	17,5	1020 0000 09	208,-
10	2,90	0,67	19,5	1020 0000 10	226,-
12	3,46	0,73	27,0	1020 0000 12	311,-
14	4,02	0,79	30,0	1020 0000 14	403,-

HACA
LEITERN



SPROSSENLEITERN

Kombinationsleitern



»LILA SERIE«



- 2-tlg. - als Steh- und Anlegeleiter verwendbar
- Eloxierte, ergonomisch geformte Holme
- Robuste, dauerstabile Mehrfachverpressung
- Höchste Holmstabilität gegen Beulung
- Steckhaken mit Abhebesicherung
- Bequemes Stehen durch 35 mm tiefe Sprossen
- Sehr ansprechendes Design



Maße

Lichte Weite ca. 370 mm, äußere Leiterbreite ca. 490 mm, Sprossenabstand 300 mm

Typ 8215

Gr.	Länge als Anlegeleiter ca. m	Länge zusammen-geschoben ca. m	Senkr. Höhe Stehleiter ca. m	Traversenbreite ca. m	Gewicht ca. kg	Bestell-Nr.	€ p. Stck.
6	3,15	1,90	1,81	1,00	10,4	8215 0000 06	263,-
8	4,35	2,50	2,39	1,00	13,0	8215 0000 08	309,-
10	5,25	3,10	2,97	1,00	15,0	8215 0000 10	362,-
12	6,45	3,70	3,55	1,00	18,0	8215 0000 12	411,-
14	7,65	4,30	4,13	1,00	23,0	8215 0000 14	515,-
16	8,55	4,90	4,71	1,00	25,5	8215 0000 16	575,-
18	9,15	5,50	5,29	1,20	28,2	8215 0000 18	631,-




Typ 8215

»ALU-KOMPAKT-SERIE«



- 2-tlg. - als Steh- und Anlegeleiter verwendbar
- Dauerstabile Holm-/Sprossen-Mehrfach-Bördelung
- Als Anlegeleiter von Sprosse zu Sprosse verstellbar
- Maße - Lichte Weite 300 mm, Sprossenabstand 280 mm



Zubehör/Sonderausstattungen

Dachrinnenhalter **Best.-Nr. 0122 0000 00**, Fußspitzen für Holme **Best. 0622 1000 00**, Leiterträger **Bestell-Nr. 0116 1000 00**, Sicherungselement **Best.-Nr. 0116 1200 00**, Wandabststandhalter **Best.-Nr. 0545 1000 00/ 0548 0000 00** - Infos und Preise ab Seite B.38

Typ 6215

Gr.	Länge als Anlegeleiter ca. m	Länge zusammen-geschoben ca. m	Senkr. Höhe Stehleiter ca. m	Traversenbreite ca. m	Gewicht ca. kg	Bestell-Nr.	€ p. Stck.
6	2,95	1,83	1,71	0,96	7	6215 0000 06	278,-
8	4,07	2,40	2,25	0,96	9	6215 0000 08	330,-
10	4,90	2,95	2,76	0,96	12	6215 0000 10	388,-
12	6,00	3,51	3,29	0,96	14	6215 0000 12	449,-



Typ 6215

Kombinationsleitern



»**LILA SERIE**« **0**

- **3-tlg.** – als Steh- und Anlegeleiter verwendbar
- Eloxierte, ergonomisch geformte Holme
- Robuste, dauerstabile Mehrfachverpressung
- Höchste Holmstabilität gegen Beulung
- Bequemes Stehen durch 35 mm tiefe Sprossen
- Sehr ansprechendes Design
- Steckhaken mit Abhebesicherung an Oberleiter und Mittelteil
- Ab Gr. 10 mit Gleitrollen
- **Maße**
Lichte Weite Oberleiter ca. 370 mm, äußere Leiterbreite ca. 490 mm, Sprossenabstand 300 mm, Traversenbreite Gr. 6-10 = 1,00 m/Gr. 11-12 = 1,20 m
- **Zubehör/Sonderausstattungen**
Dachrinnenhalter **Best.-Nr. 0122 0000 00**
Leiterträger **Best.-Nr. 0116 1000 00**
Sicherungselement **Best.-Nr. 0116 1200 00**
Treppenverstellungsklammer **Best.-Nr. 0825 0000 00**

Infos und Preise ab Seite B.38



Typ 8225

Typ 8225

Größe	Als Anlegeleiter		Als Stehleiter		oberste zulässige Standhöhe*	Gewicht ca. kg	Bestell-Nr.	€ p. Stck.
	größte Länge ca. m	kleinste Länge ca. m	kleinste senkr. Höhe ca. m	größte senkr. Höhe ca. m				
6	4,08	2,00	1,85	2,64	1,36	16,5	8225 0000 06	394,-
8	5,88	2,60	2,43	3,86	2,52	19,7	8225 0000 08	461,-
10	7,40	3,10	2,97	4,68	3,26	27,5	8225 0000 10	613,-
11	8,28	3,50	3,23	5,18	3,88	29,7	8225 0000 11	658,-
12	8,65	3,74	3,55	5,50	4,20	32,0	8225 0000 12	698,-

* Nach UVV fünftoberste Sprosse

SPROSSENLEITERN

Kombinationsleitern



Anwendungsmöglichkeiten



»MEHRSEI-SERIE«



- **3-tlg.** - als Steh- und Anlegeleiter verwendbar
- Erhöhte Standsicherheit durch konisches Stützteil
- Robuste dauerstabile Holm-/Sprossen-Mehrfach-Bördelung
- Leitern auch auf Treppen und abschüssigem Gelände verwendbar (Gr. 8 - 10)
- Zwei zug- und druckfeste Metallverstreben sowie zwei Perlon-Spreizsicherungen nach BGI 694
- Patentierte Universalbeschläge
- Ab Gr. 10 mit Gleitrollen
- Steckhaken mit Abhebesicherung an Oberleiter und Mittelteil
- **Maße**
Lichte Weite Oberleiter ca. 310 mm, Sprossenabstand 280 mm

■ Zubehör/Sonderausstattungen

- Dachrinnenhalter **Best.-Nr. 0122 0000 00**
 - Fußspitzen für Holme **Best.-Nr. 0622 1000 00**
 - Wandabstandhalter **Best.-Nr. 0545 1000 00 / 0548 0000 00**
- Infos und Preise ab Seite B.38



Typ 6227

Typ 6227

Größe	Als Anlegeleiter		Als Stehleiter		oberste zulässige Standhöhe ¹⁾	Traversenbreite	Gewicht	Bestell-Nr.	€
	größte Länge ca. m	kleinste Länge ca. m	kleinste senkr. Höhe ca. m	größte senkr. Höhe ca. m					
8	5,45	2,33	2,19	3,90	2,61	-	16,5	6227 0000 08	588,-
10	6,82	2,89	2,72	4,70	3,41	-	22,0	6227 0000 10	670,-
12	8,50	3,45	3,24	5,65	4,36	-	27,0	6227 0000 12	821,-
14 ²⁾	9,85	4,29	4,03	6,70	5,41	1,05	33,0	6227 0000 14	949,-

¹⁾ Nach den allgemeinen Sicherheitsregeln darf max. die fünftletzte Sprosse von oben bestiegen werden.

²⁾ Größe 14 Stützteil parallel, mit Traverse am Stützteil

Kombinationsleitern



»ALU-KOMPAKT-SERIE«



- 3-tlg. – als Steh- und Anlegeleiter verwendbar
- Dauerstabile Holm-/Sprossen-Mehrfach-Bördelung
- Mit einer Treppenverstellungsklammer für die Verwendung auf Treppen bis einschließlich Gr. 9
- Ab Größe 10 mit Gleitrollen
- Mit verstärkter Traverse und Spreizsicherungen
- Steckhaken mit Abhebesicherung an Oberleiter und Mittelteil
- Maße
Lichte Weite Oberleiter ca. 350 mm, Sprossenabstand 280 mm

Zubehör/Sonderausstattungen

Dachrinnenhalter	Best.-Nr. 0122 0000 00
Fußspitzen für Holme	Best.-Nr. 0622 1000 00
Leiterträger	Best.-Nr. 0116 1000 00
Sicherungsselement	Best.-Nr. 0116 1200 00
Treppenverstellungsklammer ab Gr. 10	Best.-Nr. 0625 0300 00
Wandabstandhalter	Best.-Nr. 0545 1000 00/0548 0000 00

– Infos und Preise ab Seite B.38



Typ 6225.01

Typ 6225

Gr.	Als Anlegeleiter		Als Stehleiter		oberste zulässige Standhöhe*	Traversen breite	Gewicht	Bestell-Nr.	€
	größte Länge	kleinste Länge	kleinste senkr. Höhe	größte senkr. Höhe					
	ca. m	ca. m	ca. m	ca. m	ca. m	ca. m	ca. kg		p. Stck.
6	4,18	1,93	1,70	2,90	1,61	0,98	11,8	6225 0100 06	420,-
7	4,72	2,21	1,95	3,42	2,11	0,98	14,0	6225 0100 07	460,-
8	5,58	2,49	2,25	3,90	2,60	0,98	17,0	6225 0100 08	509,-
9	6,14	2,77	2,49	4,19	2,91	1,15	19,8	6225 0100 09	572,-
10	6,98	3,05	2,77	4,70	3,40	1,15	22,0	6225 0000 10	636,-
12	8,38	3,61	3,30	5,75	4,45	1,15	27,9	6225 0000 12	746,-
14	9,78	4,17	3,82	6,55	5,25	1,15	33,0	6225 0000 14	889,-


* Nach den allgemeinen Sicherheitsregeln darf max. die fünftletzte Sprosse von oben bestiegen werden.

SPROSSENLEITERN

Teleskopleitern



Anwendungsmöglichkeiten



Typ 8401



Typ 8402

»MEHRSEI®-SERIE«



- Robuste, dauerstabile Holm-/Sprossen-Mehrfach-Bördelung
- Verwendung als Steh- und Anlegeleiter
- Leichte Bedienung
- Leiter kann teleskopartig von Sprosse zu Sprosse eingestellt werden (im Raster von 280 mm)
- Mit sichtbaren Einrastbolzen
- Jedes Gelenk mit 24 Befestigungsnieten (spielfreie und steife Verbindung)
- Sehr stabile, austauschbare 3-Punkt-Lamellengelenke DBGM
- Geringe Staumaße
- Maße - Sprossenabstand 280 mm
- Typ 8401 - Teleskopleiter natur
Innen- und Außenleitern natur.
Einrastbolzen, Leiterschuhe/-füße und Abdeckkappen in gelb.
- Typ 8402 - Teleskopleiter gelb
Innenleiter natur, Außenleitern gelb.
Einrastbolzen, Leiterschuhe/-füße und Abdeckkappen in blau.

Zubehör/Sonderausstattungen

Wandabstandhalter	Best.-Nr. 0545 1000 00 (s. Seite B.43)	€ 139,--
Wandabstandhalter	Best.-Nr. 0548 0000 00 (s. Seite B.43)	€ 77,--
Fußverlängerung	Best.-Nr. 0840 1000 00	€ 57,-- p. Stck.
Fußspitze	Best.-Nr. 0840 0000 01	€ 24,-- p. Stck.
Traverse	Best.-Nr. 0840 0000 00	€ 43,50 p. Stck.



Fußverlängerung



Fußspitze



Anklembare Traverse für die Verwendung als Bock

Größe	Länge als Anlegeleiter ca. m	Länge als Stehleiter ca. m	Standhöhe als Bühne* ca. m	Packmaß L x B x H ca. m	Gewicht ca. kg	Typ 8401 Bestell-Nr.	€ p. Stck.	Typ 8402 Bestell-Nr.	€ p. Stck.
12	1,90 - 3,10	0,96 - 1,50	0,37 - 0,98	1,02x0,50x0,21	10	8401 0000 12	356,-	8402 0000 12	390,-
16	2,50 - 4,20	1,25 - 2,00	0,37 - 1,20	1,30x0,57x0,21	13	8401 0000 16	408,-	8402 0000 16	441,-
20	3,10 - 5,30	1,50 - 2,55	0,37 - 1,48	1,58x0,63x0,21	16	8401 0000 20	475,-	8402 0000 20	495,-
24	3,60 - 6,40	1,80 - 3,10	0,37 - 1,76	1,86x0,68x0,21	19	8401 0000 24	548,-	8402 0000 24	570,-

* BGR 173

Klappleitern

Anwendungsmöglichkeiten

Nur bei Gr. 12

Nur bei Größe 12 und mit Belagbohle
Bestell-Nr. 0190 0001 12
 zulässig und möglich.
 Belastbar bis 100 kg.



Austauschbares 3-Punkt-Lamellengelenk

»MEHRSEI®-SERIE«

0

- 4-tlg. – auf kleine Staumaße zusammenklappbar
- Sehr stabil für vielfältige Anwendungsmöglichkeiten
- Robuste, dauerstabile Holm-/Sprossen-Mehrfach-Bördelung
- Alle Rastergelenke mit sichtbaren und daher kontrollierbaren Einrastzapfen sind austauschbar
- Jedes Gelenk mit 12 bzw. 16 Befestigungsnieten (spielfreie steife Verbindung sowie Austauschmöglichkeit)
- Mit Traversen an beiden Leiternenden
- Gr. 12 darf mit Belagbohle als Arbeitsbühne verwendet werden – **Best.-Nr. 0190 0001 12** – s. Seite B.43
- Gr. 20 in der Mitte mit superstabilen Lamellen-gelenken DBGM (somit auch diese Größe extrem belastbar)

■ **Zubehör/Sonderausstattungen**
 Wandabstandhalter **Best.-Nr. 0545 1000 00/0548 0000 00** – Infos und Preise Seite B.43



Typ 6116

Typ 6116

Größe	Länge als Anlegeleiter ca. m	Länge als Stehleiter ca. m	Höhe als Arbeitsbühne ca. m	zusammen-geklappt ca. m	Traversen-breite ca. m	Gewicht ca. kg	Bestell-Nr.	€ p. Stck.
12	3,65	1,72	0,98	1,02	0,85	11	6116 0000 12	353,-
16	4,77	2,23	-	1,30	0,75	13	6116 0000 16	392,-
20	5,89	2,89	-	1,58	0,85	16	6116 0000 20	467,-

»ALU-KOMPAKT-SERIE«

- 3-tlg. – mit Rastergelenken
- Dauerstabile Holm-/Sprossen-Mehrfach-Bördelung
- Eine Seite mit 70 mm langen Spitzen für gewachsene Böden
- Eine Seite mit Leiterfüßen für feste Böden
- Auf kleine Staumaße zusammenklappbar
- Maße Äußere Leiterbreite ca. 350 mm, Sprossenabstand 280 mm, Gesamtstärke ca. 180 mm (zusammengeklappt)

■ **Zubehör/Sonderausstattungen**
 Anlegegurt **Best.-Nr. 0509 0300 00**, Gummianleger **Best.-Nr. 0940 1000 00**,
 Infos und Preise ab Seite B.38



Typ 6104

Typ 6104

Gr.	Länge aufgeklappt ca. m	Länge zusammen-geklappt/ca. m	Gewicht ca. kg	Bestell-Nr.	€ p. Stck.
11	3,24	1,35	9	6104 0000 11	403,-

Obstbaumleitern



»ALU-KOMPAKT-SERIE«

0



- **1-tlg.** - mit zwei Stützen, DIN 68 363
- Für kleine bis mittelgroße Bäume
- Freistehend verwendbar
- Mit Fußspitzen an Leiter und Stützen
- Standsichere Aufstellung auf schiefem Gelände
- Stützen ca. 560 mm teleskopartig verstellbar

Zubehör/Sonderausstattungen

Leiterträger **Best.-Nr. 0116 1000 00**, Sicherungselement **Best.-Nr. 0116 1200 00**,
 Traverse **Best.-Nr. 0609 1100 00** - Infos und Preise ab Seite B.38



Typ 6065

Typ 6065

Größe	Holmlänge ca. m	Gewicht ca. kg	Bestell- Nr.	€ p. Stck.
12	3,61	10,5	6065 0000 12	298,-
14	4,17	12,0	6065 0000 14	343,-

»ALU-KOMPAKT-SERIE«

0



- **2-tlg.** - mit zwei Stützen, DIN 68 363
- Getrennt verwendbare Einzelleitern für kleinere Bäume
- Mit Fußspitzen an Leiter und Stützen
- Standsichere Aufstellung auf schiefem Gelände
- Stützen ca. 560 mm teleskopartig verstellbar
- Obere Leiter mittels Steckvorrichtung von Sprosse zu Sprosse um 280 mm verstellbar

Zubehör/Sonderausstattungen

Leiterträger **Best.-Nr. 0116 1000 00**, Sicherungselement **Best.-Nr. 0116 1200 00**,
 Traverse **Best.-Nr. 0609 1100 00** - Infos und Preise ab Seite B.38



Typ 6265

Typ 6265

Größe	Länge ausgesteckt ca. m	Länge zusammen- gesteckt ca. m	Gewicht ca. kg	Bestell- Nr.	€ p. Stck.
10	5,29	3,05	14,5	6265 0000 10	434,-
12	6,44	3,61	17,5	6265 0000 12	504,-
14	7,57	4,17	20,0	6265 0000 14	572,-



Stütze



Stützenbefestigung

Dachdeckerleitern

§ 8 BGV C22



SPROSSENLEITERN

»SPEZIAL-SERIE«



100 %
ASTFREI



- **Typ 1330.01.01**
- Holme aus ausgesuchtem astfreiem Nadelholz
- Dicke geschweifte Sprossen aus astfreiem Buchenholz mit Ausfräsung für Dachhaken
- Dauerhafte Holm-/Sprossenverbindung durch verzinkte Schrauben und zusätzliche wasserfeste Verleimung
- Maße
Sprossenabstand 280 mm, lichte Weite ca. 200 mm, äußere Leiterbreite ca. 300 mm
- **Typ 1330.02.01** – mit Einhängesprosse aus Aluminium, sonst Ausführung wie Typ 1330.01.01

- **Zubehör/Sonderausstattungen**
Einhängesprosse aus Aluminium als Nachrüstsatz DBGM. Auch zum Nachrüsten der obersten Sprosse bei einseitig überdecktem First und hochsitzenden Dachhaken.
Best.-Nr. 0133 0210 00 € 27,- p. Set



Typ 1330.01.01



Typ 1330.02.01

Größe	Leiterlänge ca. m	Gewicht ca. kg	Typ 1330.01.01 Bestell-Nr.	€ p. Stck.	Typ 1330.02.01 Bestell-Nr.	€ p. Stck.
9	2,52	6,3	1330 0101 09	115,-	-	-
10	2,80	7,0	1330 0101 10	125,-	1330 0201 10	142,-
11	3,08	7,7	1330 0101 11	138,-	1330 0201 11	150,-
12	3,36	8,4	1330 0101 12	148,-	1330 0201 12	161,-
14	3,92	9,8	1330 0101 14	170,-	1330 0201 14	180,-
16	4,48	11,2	1330 0101 16	194,-	1330 0201 16	207,-



Lt. berufsgenossenschaftlicher Forderung darf man die Leiter aus Sicherheitsgründen nicht in die oberste Sprosse einhängen. Dies wird optisch signalisiert. Eine Einhängesprosse aus Metall bietet gegenüber einer Holzsprosse zusätzliche Sicherheit.

»SPEZIAL-SERIE«



- Holme aus Aluminium-Hohlprofil, natur
- Sprossen aus Aluminium gewölbt
- zum Einhängen in Dachhaken nach ZH 1/367
- unten mit eingeneteten Verbindungsglaschen, oben Holme vorgelocht zur schnellen Verbindung
- passend für alle handelsüblichen Hohlziegel
- **Maße:** Sprossenabstand 270 mm, lichte Weite ca. 230 mm, Breite ca. 310 mm

Größe	Leiterlänge ca. m	Gewicht ca. kg	Bestell-Nr.	€ p. Stck.
7	1,89	3,4	6330 0000 07	96,50
8	2,16	4,0	6330 0000 08	112,-
9	2,43	4,6	6330 0000 09	129,-
11	2,98	5,2	6330 0000 11	151,-
13	3,53	6,2	6330 0000 13	188,-
15	4,07	7,0	6330 0000 15	218,-
17	4,61	8,0	6330 0000 17	242,-
18	4,88	9,0	6330 0000 18	275,-
22	5,94	10,0	6330 0000 22	312,-





SPROSSENLEITERN



HACA
LEITERN



Telesteiger aus Aluminium



»SPEZIAL-SERIE«



- Entspricht PREN 131-6 und den Prüfgrundsätzen der DGUV_Test
- Sicherheitssystem gegen Verletzungen der Hände und Finger
- Eloxierte Holme
- Stabil und robust
- Ergonomisches Design
- Reparaturfreundlich
- Langlebig
- 300 mm Sprossenabstand
- Variable Höheneinstellung bis größte Länge
- Hohe Flexibilität und Mobilität
- Die variable Aluminiumleiter
- Verlängerbar durch Zusatz-Steckmodul Gr. 3 passt auf Leitergröße 11 + 13



Größe	größte Länge ca. m	Äußere Breite ca. m	Packmaß ca. m	Gewicht ca. kg	Bestell-Nr.	€ p. Stck.
11	3,6	0,51	0,98 x 0,52	13,8	7735 0000 11	727,-
13	4,1	0,52	0,98 x 0,52	16,8	7735 0000 13	799,-
3	0,9	0,52	0,98 x 0,52	4,5	7735 0000 03	269,-



Typ 7735



Telesteiger Typ 7735

Zusatz-Steckteil



Rastknopf



Holm-/Sprossenverbindung



SPROSSENLEITERN

HACA-Telesteiger für Feuerwehren finden Sie in unserem Prospekt »F 913 Feuerwehrleitern«.

Fluchleiter mit Abstandhaltern - BGI 638



»SPEZIAL-SERIE«



- Von der Berufsgenossenschaft geprüft
- Die Leiter ist am Deckel und auf dem Fußboden mit dem Behälter befestigt. Bei einem Brand oder in anderen Gefahrensituationen Behälterdeckel mit der anhängenden Kettenleiter einfach aus der Fensteröffnung an der Außenfassade herablassen
- Doppelsprossen aus Aluminium, Ketten aus Stahl, feuerverzinkt
- Besonders gut zu begehen durch breite Doppelsprossen-Auftrittsflächen und 180 mm tiefe Wandabstandhalter
- Abstandhalter mit Kunststoffkappen zur Schonung der Wand
- Platzsparende Aufbewahrung in einem am Fußboden montierten Behälter
- Belastung ca. 2 Personen
- Maße/Gewichte

Leiterlänge (ausreichend für 2 Stockwerke)	ca. 6 m
Lichte Weite	ca. 330 mm
Sprossenabstand	280 mm
Doppelsprossen-Auftrittsbreite	ca. 60 mm
Abstand Vorderkante Sprosse/Wand	ca. 180 mm
Behältergröße (L x B x H)	ca. 500 x 280 x 360 mm
Gesamtgewicht	21 kg

- **Zubehör/Sonderausstattungen**
Haltgriff, bietet zusätzliche Sicherheit beim Ausstieg und ist empfehlenswert. Aus Rohr Ø 25 mm, Stahl, feuerverzinkt.
Best.-Nr. 0529 8200 00 € 48,50 p. Stck.

Typ	Bestell-Nr.	€ p. Stck.
7740	7740 0000 00	674,-



Typ 7740 mit Haltgriff



Deckel mit anhängender Leiter einfach aus dem Fenster an der Außenfassade herablassen, Typ 7740



Im Gegensatz zu HACA-Fluchleitern besteht bei Fluchleitern ohne Abstandhalter für den Einsatz an Wänden Absturzgefahr, da solche Leitern wegen fehlendem Freiraum für die Füße äußerst schwierig zu besteigen sind. Diese Leitern sind von der Berufsgenossenschaft nicht zugelassen.



Haltgriff Typ 0529.82

Strickleitern

BGI 638



»SPEZIAL-SERIE«



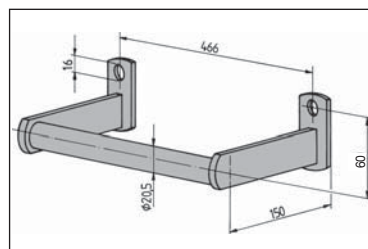
KF

- Zum Einstieg in Tanks, Behälter, Blindschächte, im Bergbau, in der Schifffahrt etc. – nur für Geübte
- Maße
Sprossenabstand ca. 330 mm, äußere Breite ca. 400 mm
- Strickleiter mit Hanfseilen
Sprossen aus Esche, Sprossen-Ø 35 mm, Hanfseil-Ø 16 mm.
Bestell-Nr. 9011 0000 00 (mit Kauschen) € 59,50 p. lfd. m*
Bestell-Nr. 9012 0000 00
(mit Kauschen und Karabinerhaken) € 63,- p. lfd. m*
- Strickleiter mit Kunststoffseilen
Sprossen aus Esche, Sprossen-Ø 35 mm.
Witterungsbeständiges Polypropylenseil, Seil-Ø 16 mm.
Bestell-Nr. 9041 0000 00 (mit Kauschen) € 56,50 p. lfd. m*
Bestell-Nr. 9042 0000 00
(mit Kauschen und Karabinerhaken) € 59,50 p. lfd. m*
- Strickleiter mit Drahtseilen
Quadratische Sprossen aus stabilem Aluminiumrohr
Ø 35 x 35 mm, mit ausgleithemmenden Riefen,
Stahldrahtseile verzinkt, Ø 8 mm.
Bestell-Nr. 9021 0000 00 (mit Kauschen) € 74,- p. lfd. m*
Bestell-Nr. 9022 0000 00
(mit Kauschen und Karabinerhaken) € 78,- p. lfd. m*
- Zubehör/Sonderausstattungen
Einhängevorrichtung, feuerverzinkt
Bestell-Nr. 0528 4602 00 € 41,- p. Stck.

* Jeweils auf volle Meter gerechnet



Strickleitervarianten



Einhängevorrichtung Typ 0528.46.02

Kettenleiter

mit Abstandhaltern – BGI 638

»SPEZIAL-SERIE«



KF

- Doppelsprossen aus Aluminium, Ketten aus Stahl, feuerverzinkt, mit 180 mm tiefen Wandabstandhaltern mit Kunststoffkappen zur Schonung der Wand
- Platzsparende Aufbewahrung
- Maße/Gewicht
Lichte Weite ca. 330 mm, Sprossenabstand 280 mm,
Doppelsprossen-Auftrittsbreite ca. 60 mm, Abstand Vorderkante
Sprosse/Wand ca. 180 mm, Gewicht 2,4 kg/lfd. m
- Belastung
bis 5 m – 4 Personen, bis 20 m – 3 Personen, bis 50 m – 2 Personen
- Zubehör/Sonderausstattungen
Sicherheitskarabinerhaken (2 Stck.)
aus Stahl, nach DIN 362 mit Schnappverschluss.
Bestell-Nr. 0505 1000 00 € 49,50 p. Satz



Typ 7750 mit Sicherheitskarabinerhaken und Einhängvorrichtung

Typ 7750	Bestell-Nr	€
Kettenleiter in Herstellungslängen von 5 m. Mit Verbindungselement für das nächste Leiterteil. Ohne Sicherheitskarabinerhaken.	7750 0000 00	93,50 p. lfd. m
Mehrpreis für Zwischenmaße	0505 9900 00	30,- p. Stck.

HACA LEITERN



SPROSSENLEITERN

Dachauflegeleitern

nach BGR 203



»SPEZIAL-SERIE«



- Preiswerte Möglichkeit, um von der Dachluke zum Kamin zu gelangen
- Aus Aluminium, deshalb können die Leitern auf dem Dach verbleiben
- Auf Grund der zur Verfügung stehenden beiden unterschiedlichen Winkel μ und β der Sprossen kann die Leiter für Dachneigungen von ca. 20° bis 55° eingesetzt werden. Alle Standardgrößen lassen sich beliebig untereinander kombinieren
- Holme und Sprossen aus Aluminium-Spezialprofil
- Sprossen rutschhemmend gerieft
- Holmenden für Verbindungslaschen vorgelocht
- Maße
Lichte Weite 300 mm, äußere Leiterbreite ca. 340 mm, Sprossenabstand 280 mm
- Typ 6331 – Aluminium natur
- Typ 6332 – Aluminium sepiabraun RAL 8014 eloxiert
- Typ 6333 – Aluminium kupferbraun RAL 8004 beschichtet

■ Zubehör/Sonderausstattungen

Verbindungslaschen zur Verflanschung der Leiterteile

Best.-Nr 0633 1110 00 € 9,50 p. Set

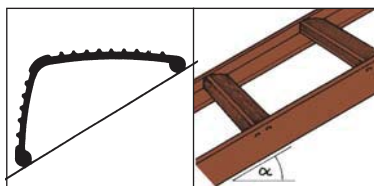
Dachhaken für Pfannen-/Falzziegel (ZH 1/21)

mit 3 Nägeln 6 x 80 mm

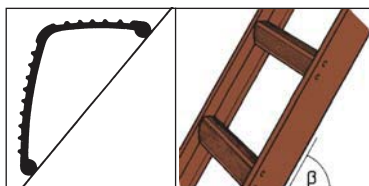
Best.-Nr 0633 1300 00 € 24,50 p. Stck.



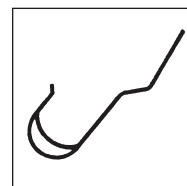
Typ 6331



Für flache Dachneigungen



Für steile Dachneigungen



Typ 0633.13

Größe	Leiterlänge ca. m	Gewicht ca. kg	Typ 6331		Typ 6332		Typ 6333	
			Bestell-Nr.	€ p. Stck.	Bestell-Nr.	€ p. Stck.	Bestell-Nr.	€ p. Stck.
7	1,96	3,5	6331 0000 07	93,-	6332 0000 07	157,-	6333 0000 07	157,-
10	2,80	4,9	6331 0000 10	126,-	6332 0000 10	223,-	6333 0000 10	223,-
14	3,90	7,0	6331 0000 14	175,-	6332 0000 14	295,-	6333 0000 14	295,-



Gemäß Norm ist am oberen und unteren Leiterende ein Dachhaken anzuordnen.

Arbeitsdielen


»SPEZIAL-SERIE«

- **Typ 6580.06**
Auszieh- und zusammenklappbare Arbeitsdielen
(ausziehbar von 1,24 m bis 4,00 m)
- Bestehend aus zwei Arbeitsdielen Typ 6580.03
(auch einzeln verwendbar)
- Beide Dielenhälften, nebeneinander gelegt,
ergeben eine doppelt breite Arbeitsfläche
- Mit Sicherheitshaken für die Arretierung
der Dielenhälften in Benutzerposition und
zusammengeklappt als Transportsicherung
- Verwendung in Verbindung mit Böcken/Stehleitern
- **Maße/Belastung/Gewicht**
Länge ausgezogen ca. 4 m
Länge eingeschoben/zusam.-geklappt ca. 1,24 m
Packmaße B x H x L ca. 0,29 x 0,20 x 1,24 m
Belastung (Einzellast) 100/150 kg
Gewicht ca. 22,5 kg

- **Typ 6580.03 – Ausziehbare Arbeitsdielen**
- **Maße/Belastung/Gewicht**
Länge ausgezogen ca. 2 m
Länge eingeschoben ca. 1,24 m
Packmaße B x H x L ca. 0,29 x 0,10 x 1,24 m
Belastung (Einzellast) 150 kg
Gewicht ca. 11 kg


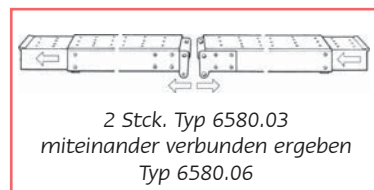
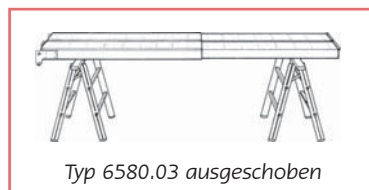
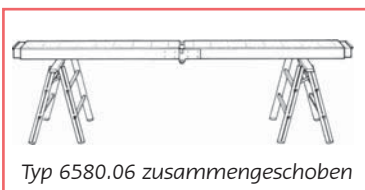


Sicherheitshaken zur Verriegelung der Einzeldielen miteinander



Der Sicherheitshaken arretiert die Dielen in zusammengeklapptem Zustand und in Arbeitsposition

Typ	Bestell-Nr.	€
6580.06	6580 0000 06	560,- p. Satz
6580.03	6580 0000 03	280,- p. Stck.



Typ 6580.06 ausgeschoben

Klappböcke




»Teleskop-Arbeitsbock«

- 400 kg Belastung (in eingeschobenem Zustand)
- Stufenlos höhenverstellbar
- Einfache Handhabung
- Auflage mit rutschfestem Gummiüberzug
- Maße/Gewicht

Senkrechte Höhe	von 800 – 1230 mm
Auflagefläche	von 710 – 1350 mm
Breite oben	ca. 710 mm
Breite am Fuß	ca. 710 mm
Stauraße B x H x T	ca. 710 x 825 x 90 mm
Gewicht	ca. 9 kg
- Zubehör/Sonderausstattung

Fußverlängerung	Best.-Nr. 0642 9000 00	€ 116,- p. Satz
-----------------	-------------------------------	-----------------



Typ 6429

Typ	Bestell-Nr.	€ p. Stck.
6429	6429 0000 00	285,-

»SPEZIAL-SERIE«

- Holme und Auflageleiste aus Nadelholz, Querstreben aus Buche oder Nadelholz
- Querstreben in die Holme eingezapft und verleimt
- Nachspannbare feuerverzinkte Scharniere
- Belastung 700 kg
- Maße/Gewicht

Senkrechte Höhe	ca. 760 mm
Breite oben	ca. 600 mm
Breite am Fuß	ca. 600 mm
Stauraße B x H x T	ca. 600 x 830 x 140 mm
Gewicht	ca. 4,5 kg



Typ 1430

Typ	Bestell-Nr.	€ p. Stck.
1430	1430 0000 00	56,-

»Spezial-Serie«

Arbeitsbühne



- Für den Innenausbau
- Aus Aluminium, leicht und sehr stabil
- Durch Teleskopunterteile höhenverstellbar von 600 bis 950 mm
- Rutschhemmender, leicht zu reinigender Siebdruckplattenbelag mit Griffloch
- Universell einsetzbar
- Platzsparend zusammenklappbar
- Belastung 300 kg
- Maße: L x B ca. 1,25 x 0,57 m
- Packmaße: L x B x H ca. 1,43 x 0,67 x 0,16 m



Typ 6937

Ausführung	Bestell-Nr.	€
Arbeitsbühne mit 2 Teleskopunterteilen	6937 0200 00	428,- p. Satz
Arbeitsbühne ohne Teleskopunterteile	6937 0100 00	268,- p. Stck.
Teleskopunterteil	0693 7100 00	80,50 p. Stck.

Typ 6937

Arbeits-/Rettungsplattform




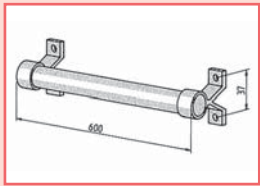
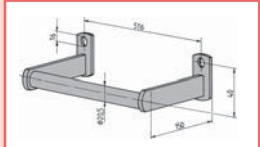

- Universell einsetzbar (für Monteure, Feuerwehr, Katastrophenschutz etc.)
- Aus Aluminium, leicht und doch sehr stabil
- Plattform aus äußerst rutschhemmenden Profilen
- Sprossenteil-Aufstiege höhenverstellbar im Raster von ca. 0,82 m bis 1,44 m Standhöhe
- Mit Geländer, wahlweise an beiden Seiten einsetzbar
- Mittels Fußverlängerungen zum Niveauegleich höhenverstellbar im Raster von 50 mm jeweils um ca. 230 mm
- Einrastbolzen, Leiterschuhe und Abdeckkappen in Signalfarbe gelb
- Belastung 500 kg



Typ 6935.03

Plattformgröße B x L ca. m	Plattform- höhe ca. m	Grundfläche aufgestellt B x L ca. m	Packmaße B x L x H ca. m	Gewicht ca. kg	Bestell-Nr.	€ p. Stck.
0,87 x 1,68	0,82 - 1,44	1,02 x 2,50	1,05 x 1,68 x 0,22	44	6935 0300 00	auf Anfrage

Typ 6935.01

Artikel	Bestell-Nr.	€
 <p>Dachrinnenhalter Zum Anklemmen an den Leiterholm und an die Dachrinne. Verhindert seitliches Abgleiten der Leiter. Selbstmontage.</p>	0122 0000 00	55,- p. Satz
 <p>Einhängegarnitur Zum Einhängen von Anlegeleitern mit Haken, Ø 30 mm. Sicherung der Leiter gegen Abrutschen. Besteht aus einem 600 mm langen, kunststoffüberzogenen Rohr, zwei Rohrhaltern und Befestigungsschrauben. Für Untergrund aus Holz. Selbstmontage.</p>	0705 1100 00	19,50 p. Satz
 <p>Einhängevorrichtung Einsatz wie vor, jedoch für Untergrund aus Beton, Holz, Metall. Aus Stahl, feuerverzinkt, ohne Dübel und Schrauben. Selbstmontage.</p>	0528 4601 00	30,- p. Stck.
 <p>Einklappbare Arbeits- und Ablageplattform aus Aluminium</p> <ul style="list-style-type: none"> ■ Patentrechtlich geschützt ■ Für alle Sprossenleitern ■ Sehr leicht ■ Durch konstruktive Ausbildung zwangsweise gesicherte Arbeitsposition ■ Eingeklappt unterhalb der Sprossenebene liegend, dadurch gefahrloses Übersteigen ohne Abrutsch- und Unfallgefahr ■ Mit Verrasterung in zusammengeklappter Stellung, dadurch handlich unter dem Arm zu tragen ■ Traglast 150 kg <p>Bequeme, sichere Arbeitsplattform für Arbeiten auf Sprossenleitern aller Art oder sichere Abstellmöglichkeit für Eimer, Werkzeug etc. Standfläche ausgleithemmend profiliert. Zum Übersteigen wird die Plattform hinter die Sprosse gedrückt und von oben mit dem Fuß wieder hervorgeholt. Entsprechend der Unfallverhütungsvorschriften wird der Sprossenabstand durch die Plattform nicht verändert. Breite ca. 300 mm, Standfläche Tiefe x Breite ca. 230 x 280 mm für Sprossenabstand von ca. 280 mm, Gewicht ca. 1,2 kg</p>	0165 0000 00	55,50 p. Stck.

	Artikel	Bestell-Nr.	€
	Einschiebbarer Haltegriff Aluminium. Nutzlänge ca. 1 m. Mit Endbegrenzungen. Zur bauseitigen Montage am rechten Leiterholm. Mit Befestigungsschrauben. Für Typ 6005 Für Typ 8005	0602 0000 00	121,- p. Stck.
		0602 0100 00	129,- p. Stck.
	Flachhaken (2 Stck.) Lichte Weite 60 mm, zum Einhaken auf ebenen, schmalen Flächen, z. B. Balken, verhindert das seitliche Abrutschen. Aus Stahl, verzinkt. Mit universellem Anschraubset für Holme aus Holz sowie offene oder geschlossenen Metallprofilen bis 73 mm Breite. Selbstmontage. Flachhaken (2 Stck.) Lichte Weite 100 mm , sonst wie vor. Selbstmontage.	0930 6007 00	26,50 p. Satz
		0930 1007 00	26,50 p. Satz
	Fußspitzen (1x links und 1x rechts) Für Rechteckrohr-Holme bis 25 mm Dicke und 90 mm Breite. Zum Ankleben. Aus Stahl, verzinkt. Selbstmontage.	0622 1000 00	38,- p. Set
	Haltegriff, schwenkbar Länge 120 cm mit zwei Benutzereinstellungen: 1. Senkrecht zum Holm 2. Senkrecht in Anlegeposition für Leitern Typ 6005, 6507, 6007	0602 0210 00	97,50 p. Set
	Handlauf, klappbar Länge 120 cm für Leitern Typ 6005, 6507, 6007	0880 1000 00	163,- p. Set

Zubehör und Sonderausstattungen



Artikel	Bestell-Nr.	€
 <p>Fußverlängerungen aus Holz (2 Stck.) für 60 mm breite Holme, mit Klemmen zum Befestigen am Leiterholm, Stahlteile verzinkt. Für Steh- und Anlegeleitern aus Holz bis Größe 10. Gesamtlänge ca. 1,50 m, Nutzlänge von 0 – ca. 0,70 m stufenlos verstellbar. Selbstmontage.</p>	0151 1000 00	73,- p. Satz
 <p>Fußverlängerungen aus Holz (2 Stck.) Ausführung wie vor, jedoch für 73 mm breite Holme. Gesamtlänge ca. 2,00 m und Nutzlänge von 0 – 0,90 m verstellbar. Für Holzleitern Typ 1000 und Typ 1020 ab Größe 11. Selbstmontage.</p>	0152 1000 00	105,- p. Satz
 <p>Fußverlängerungen aus Alum. (2 Stck.) Auch als Holmverlängerung am oberen Leiterende verwendbar. Nutzlänge von 0 – ca. 0,67 m. In Stufen von 90 mm verstellbar. Führungsbeschläge aus Stahl, verzinkt. Mit auswechselbaren Leiterfüßen. Mit Schrauben für die Befestigung am Leiterholm. Selbstmontage.</p>	0155 1000 00	139,- p. Set
 <p>Fußverlängerungen aus Alum. Stufenlos ausschiebbar, für Typ 6025, Gr. 5 – 8, verstellbar bis max. 1 m (1 Stck.) Bei Verwendung von 3 oder 4 Verlängerungen müssen die Einweiser entfernt werden.</p>	0602 5110 00	90,50 p. Stck.
 <p>Gleitrollen (2 Stck.) Für Aluminium-Leitern, Rollen-Ø 90 mm. Selbstmontage.</p>	0819 1000 00	30,- p. Set
 <p>Gummianleger (2 Stck.) Schützt empfindliche Wandflächen beim Anlegen der Leiter und verhindert seitliches Abgleiten. Selbstmontage.</p>	0940 1000 00	14,- p. Set
 <p>Haken (2 Stck.) Ø 30 mm, besonders geeignet zum Einhaken in die Einhängvorrichtung Typ 0705.10 (z. B. Balken), verhindert das seitliche Abrutschen der Leiter. Aus Stahl, verzinkt. Mit universellem Anschraubset für Holme aus Holz sowie offene oder geschlossene Metallprofile bis 73 mm Breite. Selbstmontage.</p>	0910 3007 00	16,50 p. Satz
<p>Haken (2 Stck.) Ø 60 mm, sonst wie Best.-Nr. 0910 3007 00. Selbstmontage.</p>	0910 6007 00	16,50 p. Satz

Zubehör und Sonderausstattungen

	Artikel	Bestell-Nr.	€
	Haken (2 Stck.) Ø 60 mm , aus Aluminium, sonst wie Best.-Nr. 0910 3007 00. Selbstmontage.	0910 6607 00	28,50 p. Satz
	Haken (2 Stck.) Ø 30 mm , aus Aluminium, zum stufenlosen Anschrauben (f. Sprossenleitern der »Lila Serie«) (Bohren vor Ort erforderlich), sonst wie Best.-Nr. 0910 3007 00. Selbstmontage.	0910 3700 00	18,50 p. Satz
	Kugelgelenk-Tellerfüße (2 Stck.) Für Holme mit 25 mm Dicke. Für Aluminiumleitern, insbesondere für Gitterrost-Böden geeignet. Selbstmontage.	0416 1000 00	54,50 p. Satz
	Leiterfüße (2 Stck.) Mit Befestigungslasche. Stahl, verzinkt. Mit Schrauben für Holzleitern. Selbstmontage.	0377 1000 00	19,- p. Set
	Leiterträger (1 Stck.) Für die stehende Lagerung von Leitern. Vorgerichtet für die bauseitige Ab- sicherung gegen Diebstahl durch Vor- hängeschloss. Mit Dübeln und Schrauben für die bauseitige Befestigung, verzinkt. Lichte Weite ca. 125 mm. Selbstmontage.	0516 1000 00	35,- p. Set
	Leiterträger-Vorhängeschloss aus Messing Für Leiterträger Best.-Nr. 0516 1000 00	0516 1200 00	14,50 p. Stck.
	Leiterträger (2 Stck.) Für die liegende Lagerung von Leitern. Vorderer Schenkel mit Loch zur bau- seitigen Absicherung gegen Diebstahl, z. B. mittels Kette und Vorhängeschloss. Lichte Weite ca. 200 mm. Selbstmontage.	0116 1000 00	26,- p. Set
	Leiterträger-Sicherungselement Feuerverzinkte Kette und Vorhänge- schloss aus Messing für Leiterträger Best.-Nr. 0116 1000 00 . Selbstmontage.	0116 1200 00	20,50 p. Satz

Zubehör und Sonderausstattungen



	Artikel	Bestell-Nr.	€
	Mastanleger Für Mastdurchmesser von 160 – 500 mm. Für alle Anlege- u. Schiebeleitern mit Sprossenabstand 280 mm und lichter Weite \geq 300 mm. Zum Ankleben an die Sprossen. Die V-förmig angeordneten Auslegerarme sind mit Kunststoffrollen versehen, die ein leichtes Verschieben am Mast gewährleisten. Selbstmontage.	0546 0000 00	174,- p. Stck.
	Noslip-Leiterschuhe (2 Stck.) Ölbeständige Gummiqualität zum Aufstecken auf die Holme. Mit kräftiger Riefung, erhöht die Rutschsicherheit auf glatten Böden, hinterläßt keine Farbspuren und Kratzer. Für Holzleitern mit Holmen ab ca. 23 x 58 mm. Selbstmontage.	0361 1000 00	20,- p. Satz
	Noslip-Leiterschuhe (2 Stck.) Ausführung wie vor, jedoch für Holzleitern mit Holmen ab ca. 27 x 75 mm. Selbstmontage. Für bestimmte Produkte sind auch elektrisch leitfähige Leiterfüße und -schuhe lieferbar. Spez. Durchgangswiderstand $10^{\circ} \Omega$. Bei Bedarf erbitten wir Ihre Anfrage.	0362 1000 00	28,50 p. Satz
	Spreizsicherungen aus Knotenketten Anstelle der serienmäßigen Nylon-Spreizsicherungen bauseits zu montieren. Damit kann die Leiter bei Arbeiten mit offener Flamme oder beim Schweißen eingesetzt werden. Passend zu allen Holmprofilen. Verzinkt.	0600 1810 00	36,- p. Set
	Universalklapptraverse Zur Verwendung an allen Sprossen- anlegeleitern mit parallel verlaufenden Holmen, Holmdicke bis 30 mm. Beim Transport wird die Traverse eingeklappt und wirkt als Besteigesicherung. Für Leitern mit Außenbreite von 340 – 420 mm (einteilige Anlegeleitern). Breite ca. 1 m ausgeklappt Für Leitern mit Außenbreite von 420 – 520 mm (mehrteilige Anlegeleitern, lila Serie). Breite ca. 1,20 m ausgeklappt	0609 1201 00 0609 1201 20	139,- 149,-



Zubehör und Sonderausstattungen



SPROSSENLEITERN

	Artikel	Bestell-Nr.	€
 	<p>Traverse aus Aluminium Erhöht erheblich die seitliche Stand- sicherheit der Leiter. Durch Universal- beschlag für alle Anlege- und Schiebe- leitern mit Holmen von 40 – 95 mm Breite und bis 30 mm Dicke. Mit Flügelmutter zum Anklemmen an die Holme. Mit runden Füßen für harte Böden und ausschwenkbaren Spitzen für weiche Böden. Niveau-Ausgleich bis ca. 350 mm, Traversenbreite ca. 930 mm, Gewicht ca. 2,5 kg. Selbstmontage.</p>	<p>0609 1100 00</p>	<p>159,- p. Satz</p>
	<p>Wandabstandhalter Die Abstützung bringt Bewegungsraum zur Wand, erhöht die Seitenstabilität, verringert die Durchbiegung der Leiter, schützt vorspringende Bauteile, z. B. Dachrinnen vor Beschädigungen, ist vorteilhaft beim Reinigen von Rolläden u. a. m.</p> <p>Typ 0548 Kann ohne Werkzeug mittels Haken auf- gesteckt werden. Mit Abhebesicherung. Fixer Wandabstand von ca. 400 mm. Selbstmontage.</p>	<p>0548 0000 00</p>	<p>77,- p. Stck.</p>
	<p>Typ 0545.10 Kann ohne Werkzeug durch Feder- spannung in Sekunden angebracht oder abgenommen werden. Einhängenhaken entsprechend Sprossenstärke verstellbar. Mit praktischem Ablagegitter zur griffbereiten und gesicherten Aufnahme von Werkzeugen. Mit Kunststoffkappen zur Schonung der Wände. Wandabstand im Bereich von ca. 450 – 650 mm variierbar. Selbstmontage.</p>	<p>0545 1000 00</p>	<p>139,- p. Set</p>
 	<p>Treppenverstellungsklammer Das oberste Leiterteil wird an das untere Ende des mittleren Leiterteiles angeklemt. Sie erhalten eine Stehleiter mit verlängerbarem Leiterschenkel zur Verwendung auf Treppen. Das oberste Leiterteil wird kopfüber eingesteckt. Selbstmontage. Für Leitern Typ 6225 (2 Stck.) Für Leitern Typ 8225</p>	<p>0625 0300 00 0825 0000 00</p>	<p>34,50 p. Satz 17,50 p. Satz</p>
	<p>Zusammenklappbare Belagbohle Als Auflage bei Verwendung der Leiter als Arbeitsbühne zur Lastverteilung.</p>	<p>0190 0001 12</p>	<p>89,50 p. Stck.</p>